





<p>بارم ۲</p>	<p>A - املاي مربوط به هر تصوير را بنويسيد .</p> <div style="display: flex; justify-content: space-around; align-items: center;"> <div style="text-align: center;">  <p>1.....</p> </div> <div style="text-align: center;">  <p>2.....</p> </div> <div style="text-align: center;">  <p>3.....</p> </div> <div style="text-align: center;">  <p>مداد تراش 4.....</p> </div> </div>																		
<p>2</p>	<p>B - املاي کلمات ناقص را کامل کنید .</p> <p>5.6.EX — — — e me. How do you sp — l — your name ?</p> <p>7. when is your b — r — — day ?</p> <p>8. Can I have my l — br — r — card ?</p>																		
<p>2</p>	<p>C - اعداد زیر را به حروف بنویسید .</p> <div style="display: flex; justify-content: space-around; align-items: center;"> <div style="text-align: center;"> <div style="border: 1px solid black; padding: 10px; width: 150px; height: 100px; display: flex; align-items: center; justify-content: center; font-size: 48px;">100</div> <p>9.....</p> </div> <div style="text-align: center;"> <div style="border: 1px solid black; padding: 10px; width: 150px; height: 100px; display: flex; align-items: center; justify-content: center; font-size: 48px;">14</div> <p>10.....</p> </div> </div>																		
<p>3</p>	<p>D - روزهای هفته را پیدا کرده مرتب کنید و به ترتیب از شنبه تا جمعه در جدول بنویسید .</p> <table style="width: 100%; text-align: center; border-collapse: collapse;"> <tr> <td style="border: 1px solid black; padding: 5px;">W A S N Y D E E D</td> <td style="border: 1px solid black; padding: 5px;">O N D M Y A</td> <td style="border: 1px solid black; padding: 5px;">S Y D T A A U R</td> <td style="border: 1px solid black; padding: 5px;">U T S D A Y E</td> <td style="border: 1px solid black; padding: 5px;">H R Y S A T U D</td> <td style="border: 1px solid black; padding: 5px;">I D R A F Y</td> </tr> <tr> <td style="border: 1px solid black; padding: 5px;">.....</td> <td style="border: 1px solid black; padding: 5px;">Sunday</td> <td style="border: 1px solid black; padding: 5px;">.....</td> <td style="border: 1px solid black; padding: 5px;">.....</td> <td style="border: 1px solid black; padding: 5px;">.....</td> <td style="border: 1px solid black; padding: 5px;">.....</td> </tr> <tr> <td style="border: 1px solid black; padding: 5px;">11</td> <td style="border: 1px solid black; padding: 5px;">12</td> <td style="border: 1px solid black; padding: 5px;">13</td> <td style="border: 1px solid black; padding: 5px;">14</td> <td style="border: 1px solid black; padding: 5px;">15</td> <td style="border: 1px solid black; padding: 5px;">16</td> </tr> </table>	W A S N Y D E E D	O N D M Y A	S Y D T A A U R	U T S D A Y E	H R Y S A T U D	I D R A F Y	Sunday	11	12	13	14	15	16
W A S N Y D E E D	O N D M Y A	S Y D T A A U R	U T S D A Y E	H R Y S A T U D	I D R A F Y														
.....	Sunday														
11	12	13	14	15	16														
<p>2</p>	<p>E - جاهای خالی را با معلومات خود کامل کنید .</p> <p>17. He is my English teacher Vossoughi .</p> <p>18.A: is that woman ? 19.B: is my classmate Parisa .</p> <p>20. How Are you ? I am twelve .</p>																		
<p>2</p>	<p>F - مکالمه زیر را مرتب کنید و در جاهای خالی بنویسید .</p>																		

	<p>21. Ali :?</p> <p>22. Nader:</p> <p>Ali:?</p> <p>23. Nader:</p> <p>Ali: Thank you .</p>	<p>Thirty</p> <p>When is your birthday?</p> <p>How old is your brother?</p> <p>It is in Bahman.</p>
2	<p>24</p> <div style="border: 1px solid black; padding: 2px; width: fit-content; margin: 2px auto;">January</div> <div style="border: 1px solid black; padding: 2px; width: fit-content; margin: 2px auto;">.....</div> <p>25</p> <div style="border: 1px solid black; padding: 2px; width: fit-content; margin: 2px auto;">March</div> <div style="border: 1px solid black; padding: 2px; width: fit-content; margin: 2px auto;">.....</div>	<p>ل- جدول مربوط به ماههای میلادی را کامل کنید .</p> <p>26</p> <div style="border: 1px solid black; padding: 2px; width: fit-content; margin: 2px auto;">August</div> <div style="border: 1px solid black; padding: 2px; width: fit-content; margin: 2px auto;">.....</div> <p>27</p> <div style="border: 1px solid black; padding: 2px; width: fit-content; margin: 2px auto;">October</div> <div style="border: 1px solid black; padding: 2px; width: fit-content; margin: 2px auto;">.....</div>
2	<p>H- به سوالات زیر پاسخ کامل دهید ؟</p> <p>28. How can you greet people ?</p> <p>.....</p> <p>29. How can you answer people s greetings ?</p> <p>.....</p>	
2	<p>I- سوال را بخوانید و انجام دهید .</p> <p>Can you write one word for each of the following Letters ?</p> <p>30. A</p> <p> a</p> <p>31. E</p> <p> e</p>	
1	<p>G- پاسخ سوال زیر را بنویسید .</p> <p>32. How do you say (تخته سیاه) in English ?</p> <div style="border: 1px solid black; padding: 5px; width: fit-content; margin: 10px auto;"> <p>.....</p> </div>	
	<p>Truth is the source of tranquility , but falsehood is the cause of anxiety.</p> <p>ترجمه : راستی مایه آرامش است و دروغ مایه اضطراب . (پیامبر اکرم (ص))</p>	
	<p style="text-align: center;">Good luck: Vossoughi</p>	